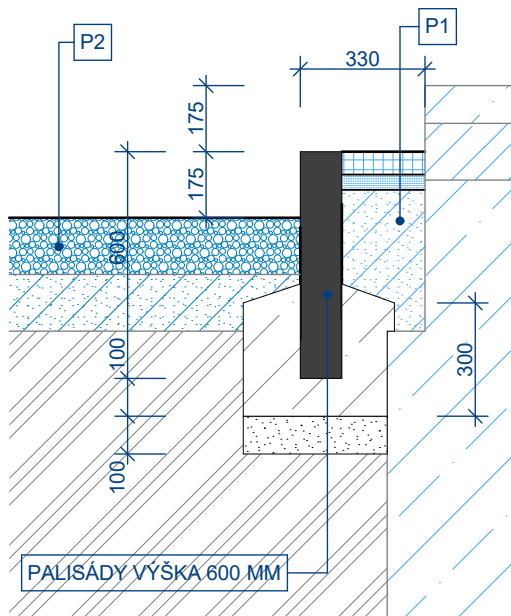
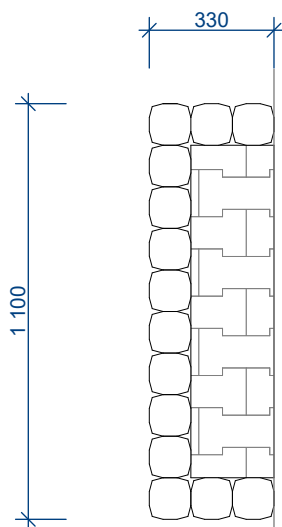


## SCHODY "SCH1"

ŘEZ

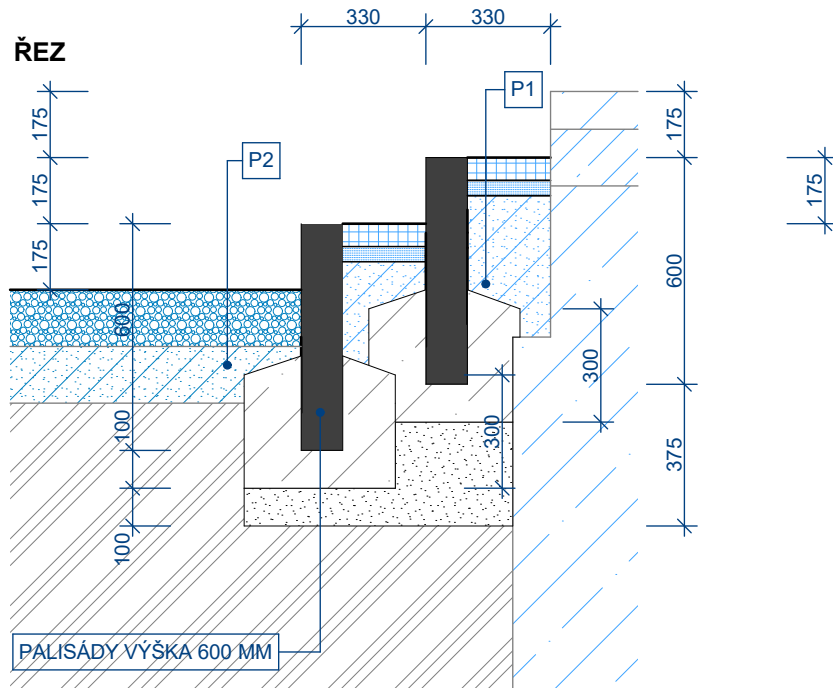


PŮDORYS

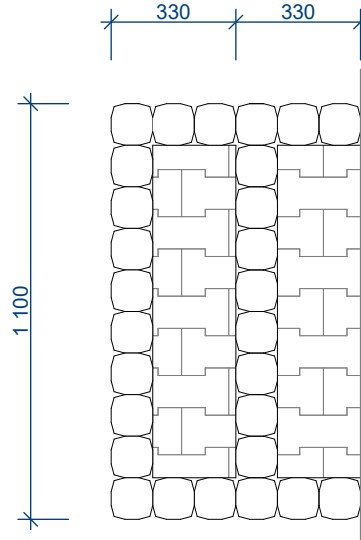


## SCHODY "SCH2"

ŘEZ



PŮDORYS



### SKLADBY KONSTRUKCÍ

**P1**

BETONOVÁ TVAROVANÁ (ZÁMKOVÁ) DLAŽBA

60 MM

KLADEC Í VRSTVA-KAMENNÁ DRŤ 4-8 MM

40 MM

PODKLADNÍ VRSTVA-KAMENNÁ DRŤ 8-16

200 MM

ZEMNÍ PLÁŇ HUTNĚNO NA 30 MPa

**P2**

DOPLNĚNÍ STÁVAJÍCÍ ŠŤERKOVÉ VRSTVY 16/32

150 MM

DOPLNĚNÍ STÁVAJÍCÍ ŠŤERKOVÉ VRSTVY 32/63

200 MM

STÁVAJÍCÍ HUTNĚNÉ PODLOŽÍ

**Solertia**

HLAVNÍ PROJEKTANT		ODPOVĚDNÝ PROJEKTANT	VYPRACOVAL	
ING. VLADISLAV JÁNA		ING. MIROSLAV MOŽIŠ	ING. MIROSLAV MOŽIŠ	
INVESTOR	SPRÁVA KRKONOŠSKÉHO NÁRODNÍHO PARKU VRCHLABÍ		ZAKÁZKA	01-2015
MÍSTO	VÍTKOVICE ČP. 176		DATUM	04-2016
AKCE	REKONSTRUKCE GARÁŽE A HOSPODÁŘSKÉ ZÁZEMÍ GARÁŽ		STUPEŇ	DPS
			FORMÁT	2 A4
PŘÍLOHA	ARCHITEKTONICKO STAVEBNÍ ŘEŠENÍ SCHODY BETONOVÉ "SCH1 A SCH2"		MĚŘÍTKO 1:20	D.1.1.12.